



ASSEMBLY INSTRUCTION/
INSTRUCTIONS D'ASSEMBLAGE

HOMEREGANCE

5584 DINING TABLE / TABLE SALLE À MANGER

Thank you for purchasing this product. Please take time to read and follow the instructions below. Check that you have all parts and hardware before assembly. Parts apparently missing are often found in the packing materials. If you do not have all the parts listed, have your dealer contact us and they will be sent to you immediately.



Merci d'avoir acheté ce produit de qualité. Vérifiez avant le montage que vous avez toutes les pièces et fixations. Les pièces qui semblent manquer se trouvent souvent dans les matériaux d'emballage. Si vous n'avez pas toutes les pièces de la liste, demandez à votre détaillant et nous vous les enverrons immédiatement.



It is recommended to install protective pads under all legs and supports to avoid damage or scratches when placing furniture on a wood floor or other hard surface, and to limit indentation and prevent discoloration if placing on carpet.

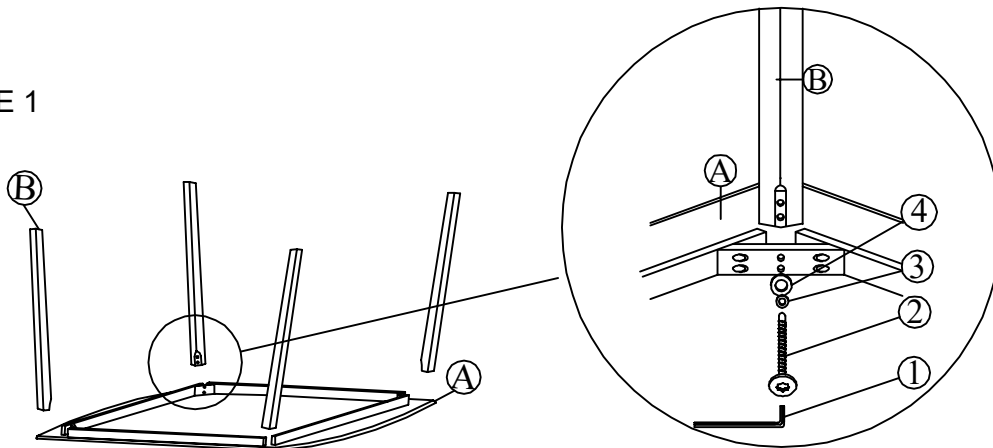


Il est recommandé de placer des coussins protecteurs sous tous les pieds et toutes les bases des meubles pour éviter d'endommager ou d'égratigner les planchers en bois ou autres surfaces dures, et pour limiter l'empreinte et empêcher la décoloration quand les meubles reposent sur la moquette.


PARTS LIST / LISTE DES PIÈCES			
A		TABLE TOP / DESSUS DE TABLE	1
B		TABLE LEG / PATTE DE TABLE	4

HARDWARE LIST / LISTE DE QUINCAILLERIE			
1		ALLEN KEY M4 / CLÈ ALLEN	1
2		BOLT 70mm / BOULON 70mm	8
3		SPRING WASHER / RONDELLE D'ARRÊT	8
4		FLAT WASHER / RONDELLE PLATE	8

STEP 1 / ÉTAPE 1



STEP 2 / ÉTAPE 2



DO NOT TIGHTEN BOLTS UNTIL COMPLETELY ASSEMBLED.

NE PAS SERRER LES BOULONS JUSQU'À CE QUE LE MONTAGE SOIT COMPLETMENT TERMINE