

ASSEMBLY INSTRUCTION INSTRUCTIONS DE MONTAGE

ITEM NO.:8312NTP/GRN-RC



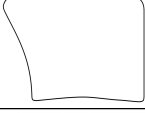



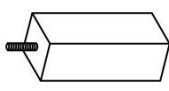
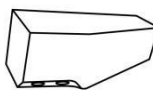
(2/2) LSF Chaise with 2 Pillows /LSF
Chaiseavec 2 oreillers


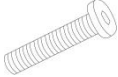





NOTE: Do not use power tools for assembly. Power tools increase the risk of over tightening which lead to splitting or cracking the wood.

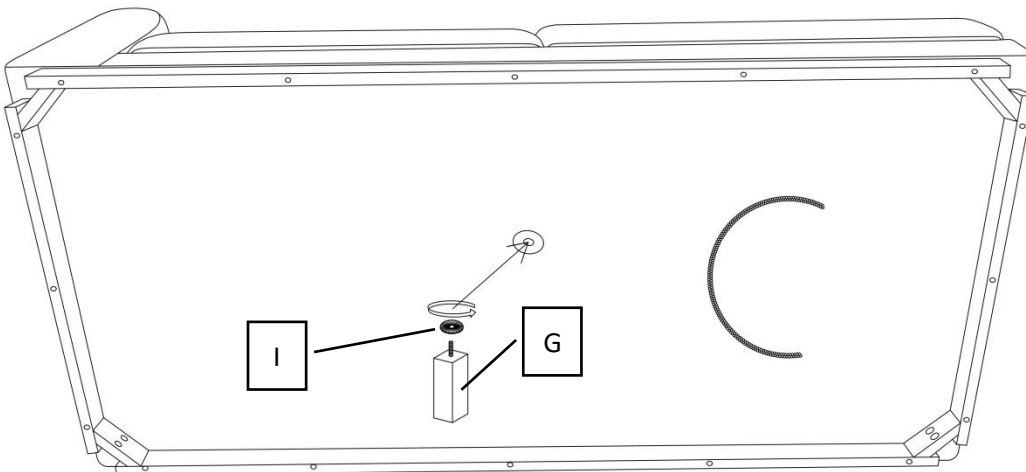
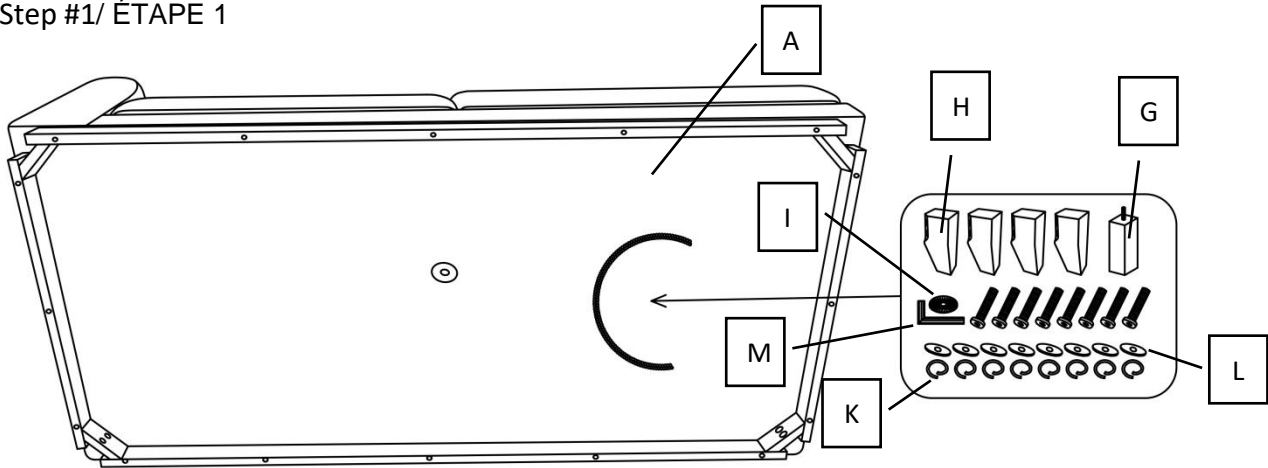
REMARQUE : N'utilisez pas d'outils electriques pour l'assemblage. Les outils electriques augmentent le risque de serrage excessif entraînant fendage ou fissuration du bois

COMPONENT LIST

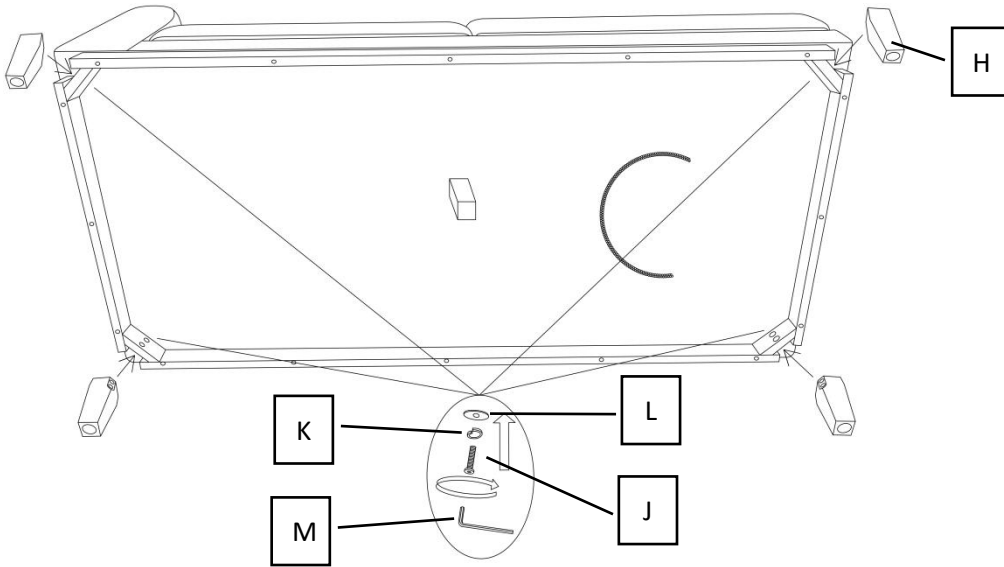
No	Drawing/Dessin	Description	Qty/Qte
A		SEAT Le siège	1 PC
B		RSF LONG BACK CUSHION	1 PC
C		BACK CUSHION C FOR ARM	1 PC
D		BACK CUSHION D FOR ARM	1 PC
E		PATTERNED PILLOW (19" × 19")	1 PC
F		SOLID PILLOW (19" × 19")	1 PC
G		WOODEN SUPPORT LEG (5cm × 5cm × H 15cm)	1 PC
H		WOODEN LEG (5.5cm × 5.5cm × H 15.5cm)	4 PCS

No	Drawing	Description	Qty
I		PLASTIC WASHER Φ1-7/8"	1PC
J		BOLT Φ5/16"x2-3/8"	8 PCS
K		SPRING WASHER Φ 5/16"	8 PCS
L		FLAT WASHER Φ 7/8"	8 PCS
M		ALLEN WRENCH M5 × 6.5cm	1 PC

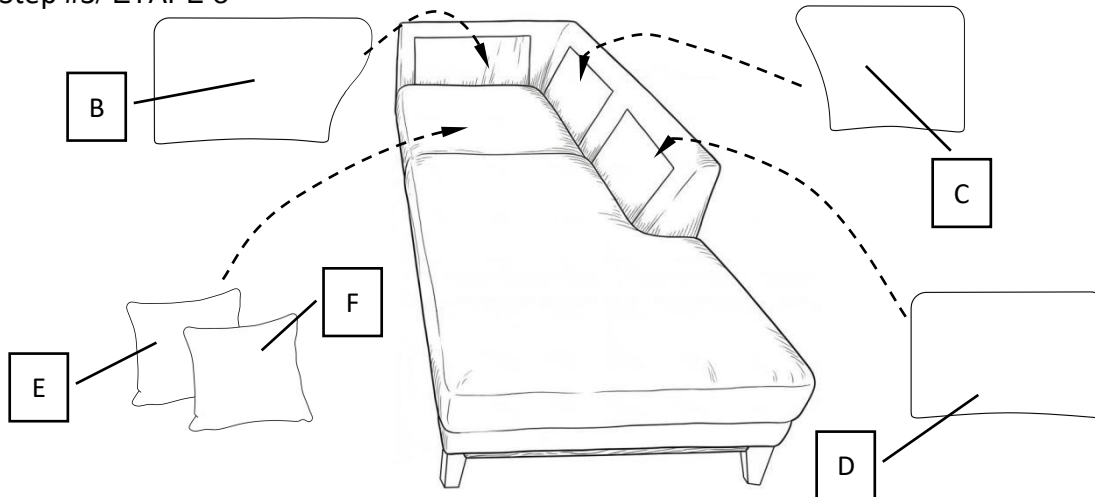
Step #1/ ÉTAPE 1



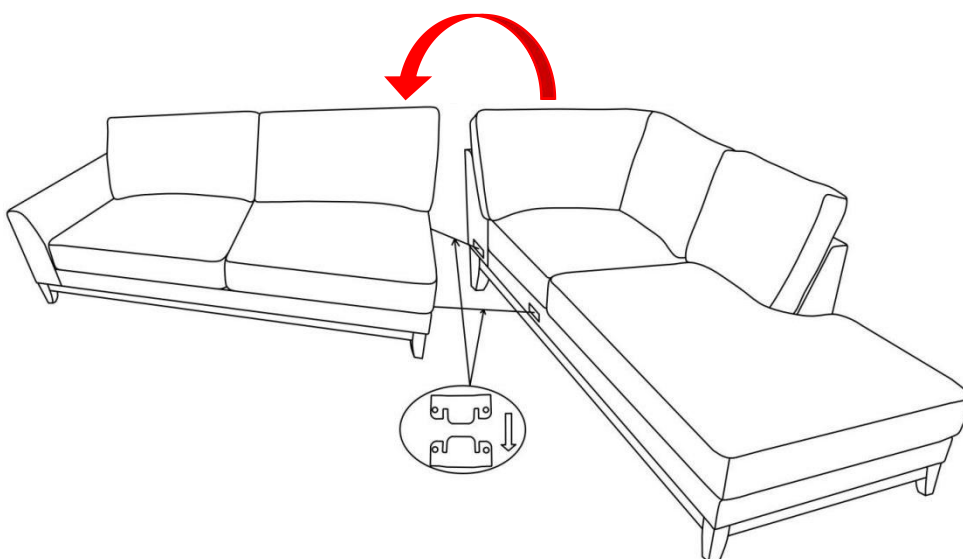
Step #2/ ÉTAPE 2




Step #3/ ÉTAPE 3



Step #4/ ÉTAPE 4



COMPLETED



Care Instruction for Chenille Furniture:

In order to maintain the original appearance of your Chenille Furniture, please follow below simple care procedures:

- Avoid exposing furniture directly to sunlight or heating and air conditioning outlets. Sunlight and or exposure to heating and air conditioning outlets will fade/damage Chenille.
- Vacuum or wipe with a soft cloth to remove dust.

Instructions d'entretien pour 100% polyester.

Afin de conserver l'aspect d'origine de votre meuble, veuillez suivre ci-dessous des procédures de soins simples :

Évitez d'exposer les meubles directement à la lumière du soleil ou aux prises de chauffage et de climatisation. La lumière du soleil et/ou l'exposition aux prises de chauffage et de climatisation décolorent/endommagent le tissu. Ne placez pas vos meubles rembourrés trop près des fenêtres, des radiateurs ou des bouches d'aération, et soyez assurés d'utiliser des fenêtres, des radiateurs ou des événements.

Aspirez ou essuyez régulièrement avec un chiffon pour enlever la poussière.